


平成30年度 庄内こどもの杜幼稚園
年長組運動会 杜のお手伝い隊の様子⑤ 7/20 (金)



ひょうじグループ 今回の活動は救急隊から依頼された注意事項の看板作りもしました。熱中症やけがなどに関する看板を作っていたのですが、今までの活動の経験から「写真を使えばもっとわかりやすい」という声が出ました。熱中症注意を促す看板に使う写真は「熱中症の真似して写真を撮れよ」という意見から撮ってみるも...。「寝てみたい」「伝わらん」という反省点が出ました。「熱中症にくわしい先生に聞きに行こう」と看護師の先生にレクチャーしてもらい、撮ってみると、「これやたら伝わる」と手応えを感じていました。今回、紹介したのは一部分ですが、他にもたくさん、注意事項の看板を作りましよ！当日は救急隊の看板にもぜひ注目して下さい！塩館



水分はしっかりととりましょ！の写真



写真を撮る練習



熱中症はこんな風にはやめよう



熱中症みたいなの写真



写真を撮る練習

道具グループ



運びたい道具に手をあげたり人数が多い時は「じゃんけん」としてジャンケン決めました。

今日は誰がどの道具を運ぶのか話し合いました。昨年の運動会のDVDを観たり、積み木の道具に見立ててシミュレーションすると、「あかちゃんやママはハイハイするからマットいるって言ってね！」や「はくはくして2つ持って行くわ！」など子ども達同士の声も合ったり話し合う姿が見られました。この道具を運ぶのかを決めた後は実際にホールに行き自分が選んだ道具を運びました。「〇〇ちゃんもコーンやぞ！」と運ぶ道具も忘れた子どもに教える姿も見られました。また、自分が運ぶ道具が何なのか忘れたら、自分の名前に書く子どももいました！

自分が運ぶ道具を積み木に見立て、右側のプレート置いて場所の確認をけいすけ

那須

応援グループ

今回の活動は「今日は何したい？」と始めから子どもに問いかけてみました。すると「旗がしたい」「ポンポン完成させる」「大きい旗作らなかん」など自分達で活動が見通しを持ち取り組んでいます。制作が始まると「オレンジと水色でしようなど、色を組み合わせ方も自分で決めて、スランテとアルミホイルを組み合わせポンポン作りを楽しんでいました。「踊り方決めて、応援の練習もしよう」と次の活動も考えながら制作に取り組み姿が見られます。自分達で工夫しながら作り上げたポンポンや旗を本番見物準備にしています。



教材を使って旗作り




アルミホイルとスランテでポンポン作り

アルミホイルとスランテで組み合わせ... (岩崎)



スローモーションで練習中




救急隊グループ

前回の活動で準備体操の曲決めと、熱中症にならないために手紙を作ることにしたので今回は、体操の振り付けと手紙作りをしました。体操の振り付けは「いっしょっぴょん」という曲で間奏の一部のみ振りを考えることになり、「赤ちゃん組でもできそうなやつにしないと...」と年下の友だちのことも考えながら決めていく子どもたち! 「背伸びはできひんのかう?」や「この動きはひざが痛なりそう...」など自分たちで予演しながら考えていました。また、「何のために体操をするのか」をみんな考えて日時、「急に動いたら体がびくするから!」や「怪獣が増えるから!」としっかり理解していました。手紙作りでは、間違えないように...と見本やひらがな表を見ながら丁寧に書いていました!!

赤ちゃんたち、この動きがちょっと難しいかも...



出来上がり!!



できあがった手紙はまた後日、配布する予定です!!



年下のお手伝いグループ

今回は、絵本ルームに行って絵本を選びに行きました。年下の子どもたちに読んであげるのに、どんな絵本がいいのかを話し合うと「短いのがいい」や「絵が沢山あるのがいい」といったことを全員で共有しました。絵本ルームにつくと、「これがいいんじゃない」、「これなら見てくれよう」と口々にいいながら選ぶ絵本を見つけていました。絵本を選んだ後は、乳児の部屋に行き運動会の時に実際にどんなお手伝いがあるのかを聞きに行き、その後役割も決めました。役割決めて話し合いながら自分がどこでお手伝いをしたいのか決めていき、時折「こちでやるからいいで」と譲り合いながら決めていく姿もありました。本山



絵本決めと各クラスに絵本に行きました!!